

电子账单系统

Online Billing System

电子账单系统

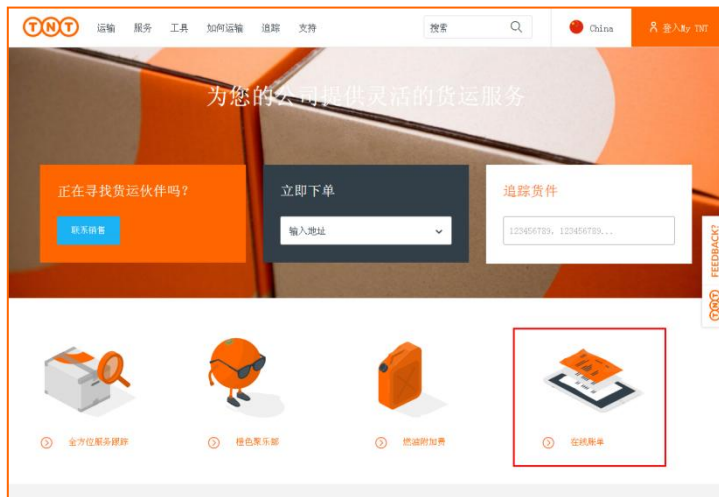
TNT账单在线系统把繁琐的账单处理以及账务核对工作变得更为轻松。

轻点几下鼠标您即可获得所需的一切账户信息，而不必把时间浪费在翻查档案或手工填写数据上。

- ✓ 在线查看您的账单
- ✓ 最新账单电子邮件提示
- ✓ 可供下载的PDF或Excel格式的账单
- ✓ 随时获取账单及账户明细

注册

前往 www.tnt.com 主页, 点击 **在线账单** 图标, 然后选择 **现在注册**, 进入电子账单系统的注册页面, 依照4个简单的步骤即可完成注册



注册 - 填写注册信息

TNT账号信息

- TNT账号，如果还没有TNT账号，请先访问 TNT.com 进行注册

联系人资料

- 联系人
- 联系电话 必须输入其中一项联系电话，请填写区号，号码中间请勿输入空格及非数字字符
- 电子邮件地址 该邮箱地址将默认为登录用户名

登录信息

- 用户名 建议使用一个常规的电子邮箱地址作为您的用户名
- 密码 密码必须同时包含一个大写字母和一个小写字母及数字，长度至少为6个字符

注册前,请确认手上有一张最近3个月内的账单用来完成注册验证

注册-信息验证

请确定您手中持有一份最近3个月内收到的TNT账单, 在网页上填写所持的账单号码以及账单总金额, 以此验证您的客户身份, 账单号码通常为8位的数字, 可以在发票明细清单的右上角可以查到, 例如

Invoice No.
12608697
No for Invoice query:

1 输入注册信息 2 添加帐号 3 服务条款 4 确认

标注区域 * 必须填写

TNT账号 *

(账号所属国家) * CN (账号所属国家)

账单号码 * (最近3个月内收到的TNT账单号码)

账单金额 * (包括VAT)

注册-填写电子账单接收邮箱

请填写接收电子账单的邮件地址，是否需要寄纸质账单 请选择否，如果您需要邮寄纸质账单，接收电子账单的邮件地址栏请不要填写，否则无法进行下一步

如果有多个邮箱需要收到电子账单到达提醒，可在 邮件地址 栏填写，最多可以同时发送10个邮件地址

客户账号初始设置

接收电子账单的邮件地址 请输入接收新账单通知的电子邮件地址

是否需要寄纸质账单 是 否

(Select NO to receive electronic notification of invoices and YES to receive Hard copy invoices. Remove email address required.)

邮件地址

需要设置其他邮箱收到新账单的通知,请填写电子邮箱地址

电子账单接收地址

其他人想收到新账单, 请输入电子邮件地址

如果

如果

此处请选择 否，该选项目前不影响纸质账单的寄送

注册-添加多个账号

如果你拥有多个账号，可以按 **继续添加账号** 按钮进行添加，如果没有，请按 **下一步** 继续完成注册

自助服务工具

请输入希望注册的TNT账号及账单信息，该信息用于验证你是否是该账号的持有人

1 输入注册信息 | 2 **添加帐号** | 3 服务条款 | 4 确认

标注区域* 必须填写

TNT账号	国家
000004800	CN

[回到前页](#) [下一步](#) [继续添加账号](#)

注册-确认服务条款

勾选方框表示接受TNT运输条款与条件，点击‘确认’按钮完成您的注册。

1 输入注册信息 | 2 添加帐号 | 3 服务条款 | 4 确认

标记区域 必填项目

请阅读以下TNT运输条款及细则。如您表示同意，请勾选右下角的小方框继续操作。如不能获得您的认可，非常遗憾我们将无法完成注册。

**TERMS AND CONDITIONS OF CARRIAGE AND OTHER SERVICES
SHORT FORM VERSION (01-12)**

These Terms and Conditions are a shortened version of our full Terms and Conditions, which apply on all carriage, or the performance of other services, by us. A copy of the Long Form Version is available on request from our TNT office and/or the TNT internet site.

1. DEFINITIONS
'we', 'us', 'our' and TNT means TNT Express Worldwide N.V. and its group companies ('TNT') and TNT's employees, agents and independent contractors; 'you' and 'your' means the sender or consignor;

3. YOUR ACCEPTANCE OF OUR TERMS AND CONDITIONS
By giving us your shipment you accept our terms and conditions set out in the consignment note and/or the contract of carriage

我接受TNT运输条款及细则

返回上一页 确认

注册-完成

完成注册，系统将会自动发送一封包含账户激活链接的邮件到登记的邮箱，请在**24小时内**完成激活

如果未能成功激活账号，请发送邮件到 eInvoicing.cn@tnt.com, 要求重发激活邮件

1 输入注册信息 2 添加帐号 3 服务条款 4 确认

✓ 谢谢！您已经成功注册。很快您将收到一封包含账户激活链接的邮件。

个人信息

称谓: test
名: test
姓: test
移动电话: 13000000000
家庭电话:
工作电话:
电子邮件地址: test1@test.com

打印确认信息

登录

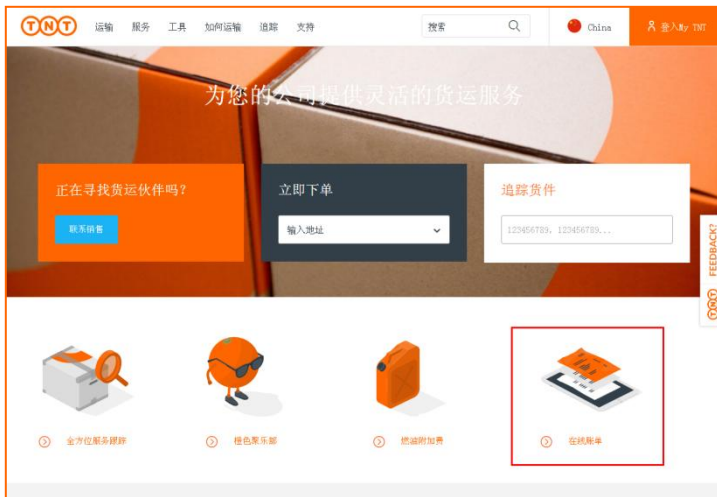
您可以访问www.tnt.com主页，点击**在线账单**，然后点击**现在登陆**进入登陆页面

又或者收到我们通知您新账单已送达的电子邮件时，点击邮件当中的链接进入登陆页面

然后输入您的用户名和密码，点击‘**登陆**’按钮

您也可以直接进入登陆页面

<https://common.tnt.com/finance-login/login.html>



忘记密码

如果您忘记了密码，请在登陆页面
点击‘忘记密码’

[https://common.tnt.com/finance-
login/login.html](https://common.tnt.com/finance-login/login.html)

输入用户名并点击‘确认重置’，
我们会把重置密码的链接发送至您
的电子邮箱


点击该链接后，输入用户名与新密
码，然后点击‘确认重置’即可完
成密码重置

登陆电子账单服务系统
登录后在线管理您的账单

用户名

密码

[忘记密码?](#)

 **Activation Link To Reset Password**
no-reply to:

Dear

Please click on the following link to reset the password.

http://common.tnt.com/finance-login/resetpasswordconfirmation.html?ticket=MTAwMDA4MzYxNDA4&locale=en_CN

If the link is not clickable, please copy and paste the URL above into the address field of your internet browser.
This link to reset password is valid for 24 hours after it was sent.

For further information please visit <http://www.tnt.com/> or contact TNT CIT or F&A administration.

Kind Regards,

TNT Express Customer Service

TNT sure we can

This e-mail was automatically generated. Please do not reply to this e-mail.

TNT accepts no liability for the content of this email, or for the consequences of any actions taken on the basis of the information confirmed in writing. If you are not the intended recipient you are notified that disclosing, copying, distributing or taking any action in reliance on the contents of this information is strictly prohibited.

重置密码

用户名* 标注区域* 必须填写

输入新的密码* [查看密码规则](#)

再次输入新的密码*

查看明细清单

登陆系统选择进入‘电子清单’，您最新的账单及贷项账单即可显示在表格当中，您可以通过以下数据格式浏览这些文件：

- PDF文件 相当于纸质账单的一个副本，包含了与原账单相同的信息，您可以用于打印，发送邮件，或者传真

- 数据文件（CSV，XLS或XML） 这个文件提供完整的运单信息，可以直接导入您的财务软件中使用

点击相应的图标即可查看所需的文件格式

如果您希望下载多张不同的账单（最多可达10张），请勾选所需的文件格式，点击‘下载’按钮即可生成一个压缩包

被下载或浏览过的账单会自动迁移至本站点‘全部账单’的分类当中。

The screenshot displays the TNT e-invoicing interface. On the left, there is a navigation menu with sections for Language Selection (English), Documents (New Documents, All Documents), Preferences (Change Password, Change Username, Email Addresses, Add Account), Help (Customer Portal User Guide, Get Adobe Reader), and Logout. The main content area features a banner for 'e-invoicing' and a 'New Documents' section. Below this is a table of invoices with columns for Account Number, Invoice Number, Invoice Date, Doc Type, Amount, Due Date, and View. A 'Key' legend on the right identifies the icons for PDF Document, CSV Data File, XLS Data File, and XML Data File.

Account Number	Invoice Number	Invoice Date	Doc Type	Amount	Due Date	View
All			All			
<input type="checkbox"/>	BE:00003649	10066885	29/05/2013 (Wk22)	Invoice	0.00 EUR	5/06/2013
<input type="checkbox"/>	BE:00003649	10094433	5/06/2013 (Wk23)	Invoice	0.00 EUR	12/06/2013
<input type="checkbox"/>	BE:00003649	10058044	1/05/2013 (Wk18)	Invoice	0.00 EUR	8/05/2013
<input type="checkbox"/>	BE:00003649	10065461	8/05/2013 (Wk19)	Invoice	0.00 EUR	15/05/2013
<input type="checkbox"/>	BE:00003649	10072527	15/05/2013 (Wk20)	Invoice	0.00 EUR	22/05/2013
<input type="checkbox"/>	BE:00003649	10079391	22/05/2013 (Wk21)	Invoice	0.00 EUR	29/05/2013
<input type="checkbox"/>	BE:00003649	10020385	3/04/2013 (Wk14)	Invoice	0.00 EUR	10/04/2013
<input type="checkbox"/>	BE:00003649	10035821	10/04/2013 (Wk15)	Invoice	0.00 EUR	17/04/2013
<input type="checkbox"/>	BE:00003649	10043011	17/04/2013 (Wk16)	Invoice	0.00 EUR	24/04/2013
<input type="checkbox"/>	BE:00003649	10050591	24/04/2013 (Wk17)	Invoice	0.00 EUR	1/05/2013
<input type="checkbox"/>	BE:00003649	09997894	6/03/2013 (Wk10)	Invoice	0.00 EUR	13/03/2013
<input type="checkbox"/>	BE:00003649	10005753	13/03/2013 (Wk11)	Invoice	0.00 EUR	20/03/2013
<input type="checkbox"/>	BE:00003649	10013192	20/03/2013 (Wk12)	Invoice	0.00 EUR	27/03/2013
<input type="checkbox"/>	BE:00003649	10020852	27/03/2013 (Wk13)	Invoice	0.00 EUR	3/04/2013
<input type="checkbox"/>	BE:00003649	09960527	30/01/2013 (Wk5)	Invoice	0.00 EUR	6/02/2013
<input type="checkbox"/>	BE:00003649	09967843	6/02/2013 (Wk6)	Invoice	0.00 EUR	13/02/2013

CSV/Excel文件字段说明

字段名称	字段说明	字段名称	字段说明
Invoice Number	账单号码	Delivery Country	派送国家
Invoice Date	账单日期	Delivery BUL ID	派送站点
Payment Due Date	付款到期日	Delivery Address 3	派送地点
Account Number	账号	Delivery Post Code	派送地邮编
Consignment Number	运单号码	Delivery Company Name	收货人名称
Terms Of Payment	付款方	Delivery Contact 1	收货联系人
Pick Up Date	取件日期	Company Name	寄货人名称
Division and Product code	产品代码	Country	寄出国家
Product Description	产品代码描述	BUL ID	寄出站点
Customer Reference	客户参考信息	Address 3	寄出地点
Billed Weight	重量	Post Code	寄出地邮编
Volumetric Weight	容积重量	Contact 1	寄出联系人
Consignment Net Value (excl. VAT)	单票合计(未含增值税)	POD Date	派送时间
Ancillary Charges	增值税金额	Total Pieces	货物件数
Total Charges	发票合计(含税)	Value of Goods	货物申报价值
Net Amount (FRT)	明细金额	Value of Goods Currency	货物申报价值币种
Description	明细名称	Goods Description	货物描述
Bill Currency	账单币种		
Exchange Rate	汇率		

邮箱地址管理

点击‘电子清单’中的子菜单‘电子邮箱’选项，您可以设置用于收取电子账单通知的邮箱

选择语言

Chinese ▼

账单

- > 新的账单
- > 所有账单

首选项

- > 电子邮箱

帮助

- > 用户手册
- > 获取Adobe Reader

退出登录

- > 返回电子账单系统
- > 退出登录

添加多个账号

添加另一个账号

如需把多个账号关联在您的用户名下，请选择电子账单系统主页上的‘账号维护’选择‘添加另一个账号’

删除账号

在这个页面中也可以对关联在您用户名下的账号进行删除操作。选择需要删除的账号，点击‘删除账号’如需放弃操作返回电子账单系统主页，请点击‘取消’

账号信息

请确定您手中持有一份最近3个月内收到的TNT账单。把网页上账号信息补充完整，填入所持账单的编号以及账单总金额，以此验证您的客户身份。

修改密码

如需修改您的密码，请选择电子账单系统主页上的‘密码维护’



选择‘修改密码’，输入您当前的密码，再输入两次新密码，点击‘保存’按钮

修改密码

当前密码*:

输入新密码*:

[查看密码规则](#)

再次输入新密码*:

取消注册

如需取消注册账单在线服务，请在电子账单系统主页选择‘密码维护’，之后选择‘取消注册’，确认取消

一旦确认取消，电子账单系统将会注销您的用户名。如果您的TNT账号还是正常使用的话，系统可能继续为您发送电子账单。如需取消接收电子账单，[请发送邮件到eInvoicing.CN@TNT.com](mailto:eInvoicing.CN@TNT.com)进行取消。



系统需求

运行电子账单系统需要符合如下系统配置要求:

系统要求: **浏览器**

Microsoft Internet Explorer 7 / Firefox 3 或更高版本,
浏览PDF格式文件

Adobe Acrobat v9.0 and Adobe Reader v8.0

下载账单数据

Microsoft Excel 97 and above

Microsoft Excel 97及更高版本

最低配置要求:

Windows 95, NT4, 98, Me, 2000 or XP Professional

Processor - 500 MHz

处理器-500MHz

RAM - 64 Mbytes

内存-64兆

Display 800x600 screen resolution and 16-bit colour

屏幕分辨率800x600 , 16色位



THE PEOPLE NETWORK